



INFORME SEMESTRAL SEGUIMENT DEL PAM 2020-2023





Identificació del document

Informe semestral de seguiment del Pla d'Actuació Municipal

INFORME

Referències normatives

- Llei 19/2013, de 9 de desembre, reguladora de la transparència, accés a la informació pública i bon govern.
- Llei 19/2014, de 29 de desembre, reguladora de la transparència, accés a la informació pública i bon govern.
- Llei 40/2015, d'1 d'octubre, reguladora del Règim Jurídic del Sector Públic.

Període de dades

El present informe analitza les dades del semestre comprès entre els mesos de setembre de 2020 a març de 2021.

Data revisió de dades dia 31 de març de 2021.

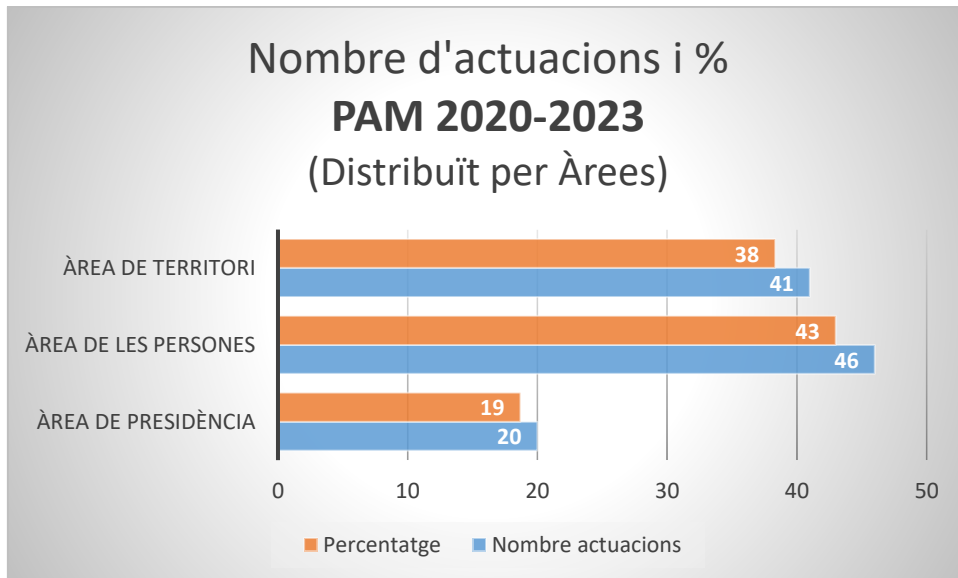


PAM 2020-2023:

Distribució de les actuacions del PAM 2020-2023, per les diferents Àrees de l'Ajuntament:

		%
TOTAL ACTUACIONS	107	100%
Àrea de Presidència	20	19
Àrea de les Persones	46	43
Àrea de Territori	41	38

Gràfica de la distribució del nombre de les actuacions del PAM 2020-2023 entre les diferents àrees i el seu percentatge respecte al total.



A data 31 de març de 2021, l'estat d'execució de les actuacions del PAM 20-23 de l'Ajuntament d'Esparreguera, ens indicava el següent percentatge:

Estat d'execució global

23,60%

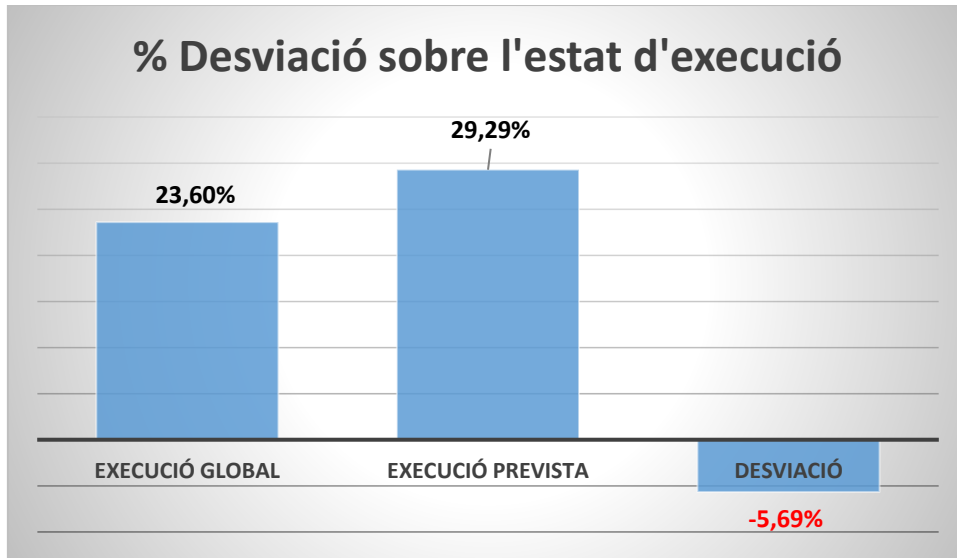
Aquest índex percentual sobre l'estat d'execució global del PAM 2020-2023, és unes dècimes inferior a l'índex percentual previst en aquestes dates.



Taula de desviació (%) entre l'estat d'execució actual i l'estat d'execució previst, respecte les actuacions del PAM 2020-2023:

	%
Execució global	23,60%
Execució prevista	29,29%
Desviació	-5,69%

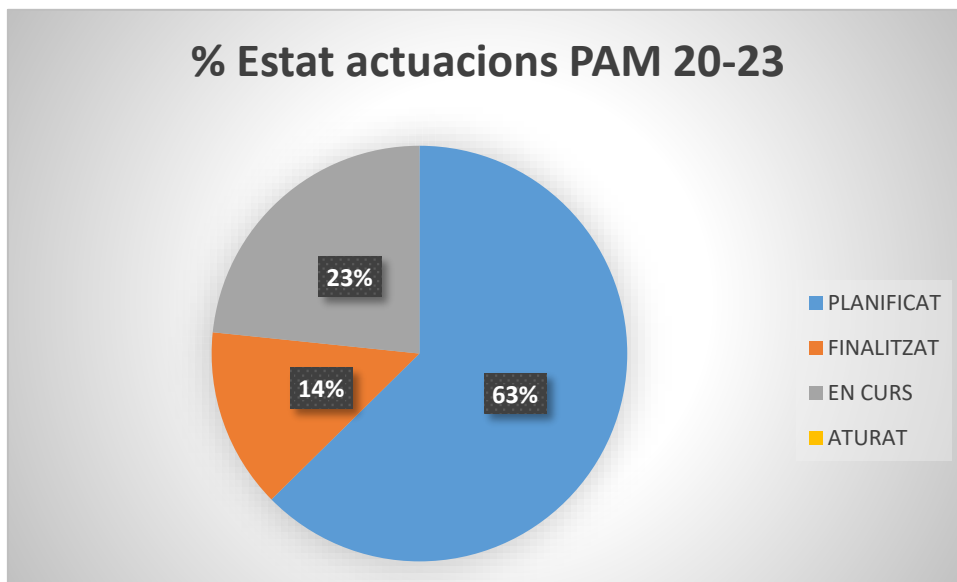
Gràfica sobre el % de desviació sobre l'estat d'execució del PAM 2020-2023:



La totalitat de les 107 actuacions del PAM 2020-2023 té aquesta classificació distribuïda segons el seu "ESTAT":

Estat Actuacions	Núm. actuacions	%
PLANIFICAT	67	62,62
FINALITZAT	15	14,02
EN CURS	25	23,36
ATURAT	0	0,00

Gràfica sobre el percentatge de distribució dels diferents ESTATS de les actuacions:

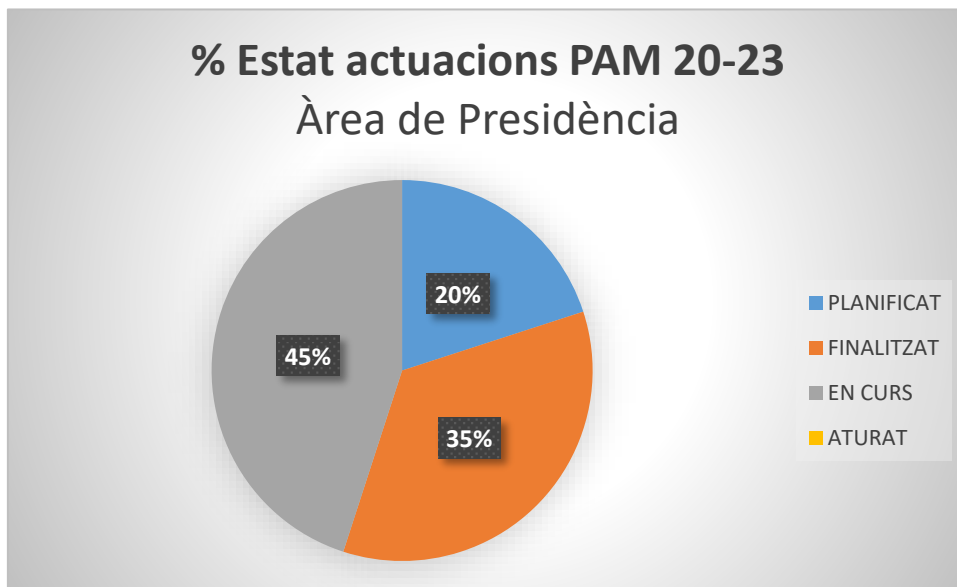




ÀREA DE PRESIDÈNCIA:

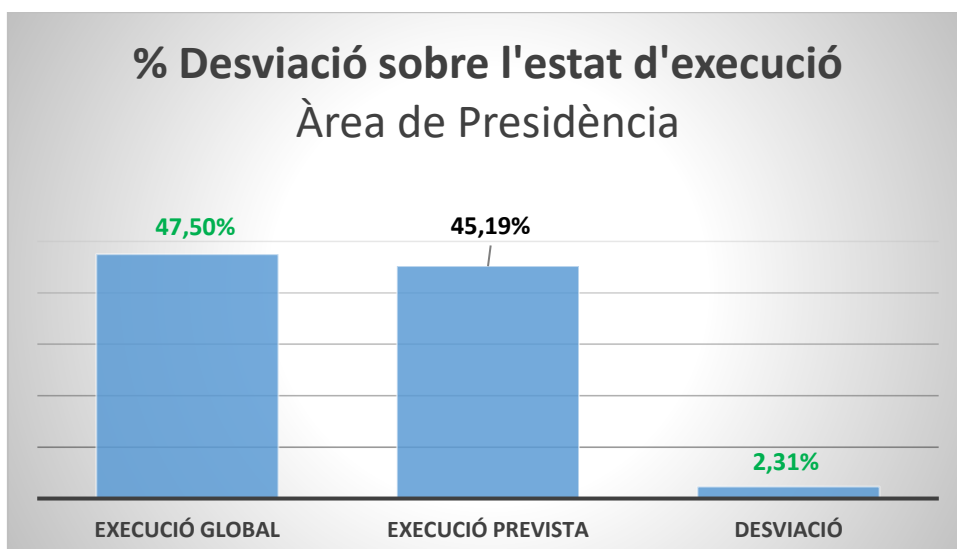
La totalitat de les 20 actuacions del PAM 2020-2023 té aquesta classificació distribuïda segons el seu "ESTAT" actual:

TOTAL ACTUACIONS	20	100%
PLANIFICAT	4	20,00
FINALITZAT	7	35,00
EN CURS	9	45,00
ATURAT	0	0,00



Taula indicativa del percentatge de desviació entre l'estat d'execució actual i l'estat d'execució previst:

	%
Execució global	47,50%
Execució prevista	45,19%
Desviació	2,31%

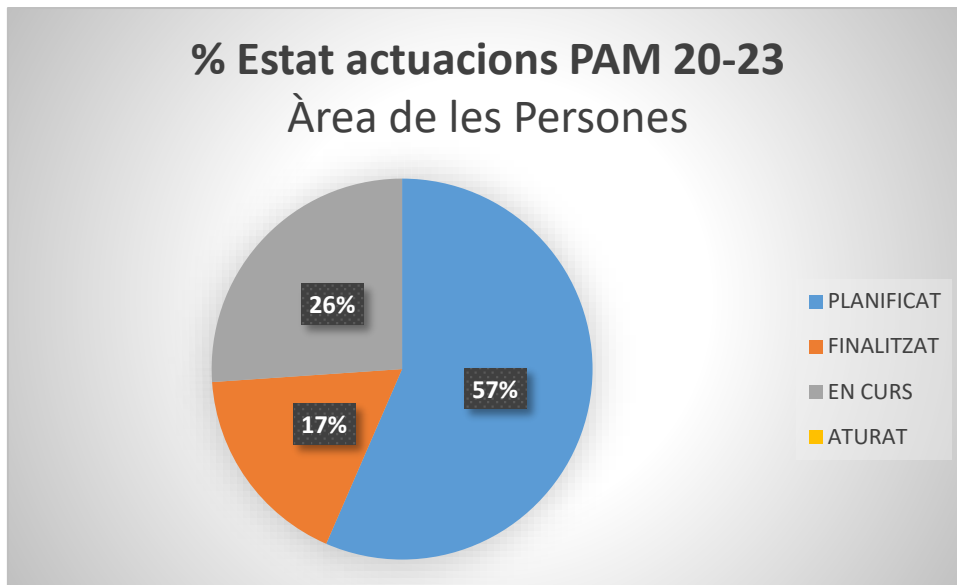




ÀREA DE LES PERSONES:

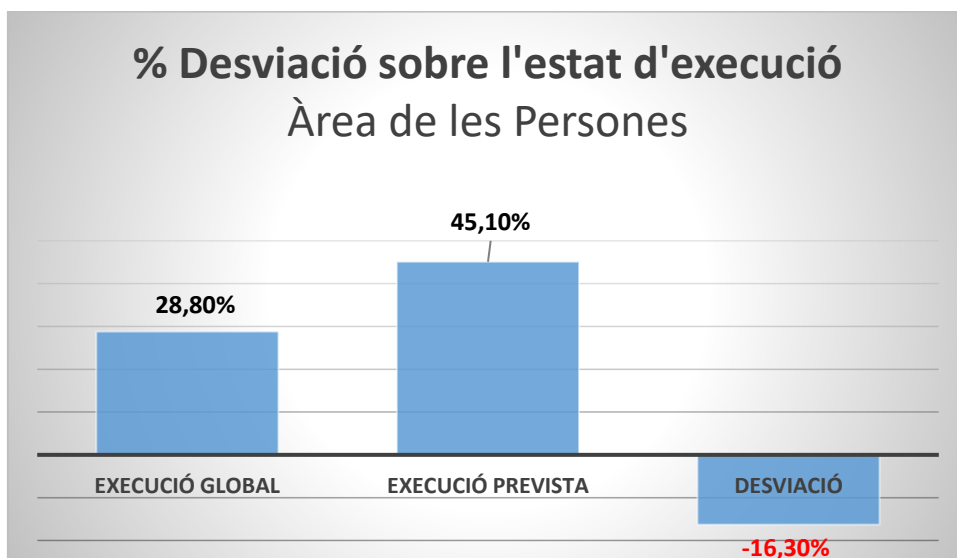
La totalitat de les 46 actuacions del PAM 2020-2023 té aquesta classificació distribuïda segons el seu "ESTAT" actual:

		%
TOTAL ACTUACIONS	46	100%
PLANIFICAT	26	56,52
FINALITZAT	8	17,39
EN CURS	12	26,09
ATURAT	0	0,00



Taula indicativa del percentatge de desviació entre l'estat d'execució actual i l'estat d'execució previst:

	%
Execució global	28,80%
Execució prevista	45,10%
Desviació	-16,30%

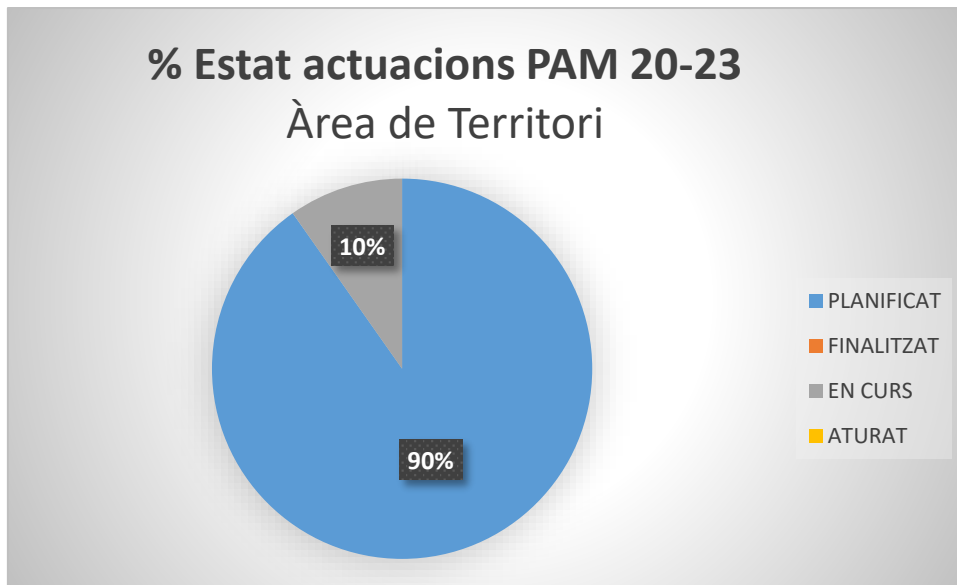




ÀREA DE TERRITORI:

La totalitat de les 41 actuacions del PAM 2020-2023 té aquesta classificació distribuïda segons el seu "ESTAT" actual:

		%
TOTAL ACTUACIONS	41	100%
PLANIFICAT	37	90,24
FINALITZAT	0	0,00
EN CURS	4	9,76
ATURAT	0	0,00



Taula indicativa del percentatge de desviació entre l'estat d'execució actual i l'estat d'execució previst:

	%
Execució actual	6,10%
Execució prevista	9,28%
Desviació	-3,19%

