



INFORME SEMESTRAL SEGUIMENT DEL PAM 2020-2023





Identificació del document

Informe semestral de seguiment del Pla d'Actuació Municipal

INFORME

Referències normatives

- Llei 19/2013, de 9 de desembre, reguladora de la transparència, accés a la informació pública i bon govern.
- Llei 19/2014, de 29 de desembre, reguladora de la transparència, accés a la informació pública i bon govern.
- Llei 40/2015, d'1 d'octubre, reguladora del Règim Jurídic del Sector Públic.

Període de dades

El present informe analitza les dades del semestre comprès entre els mesos octubre de 2021 i març de 2022.

Data revisió de dades dia 25 de març de 2022.

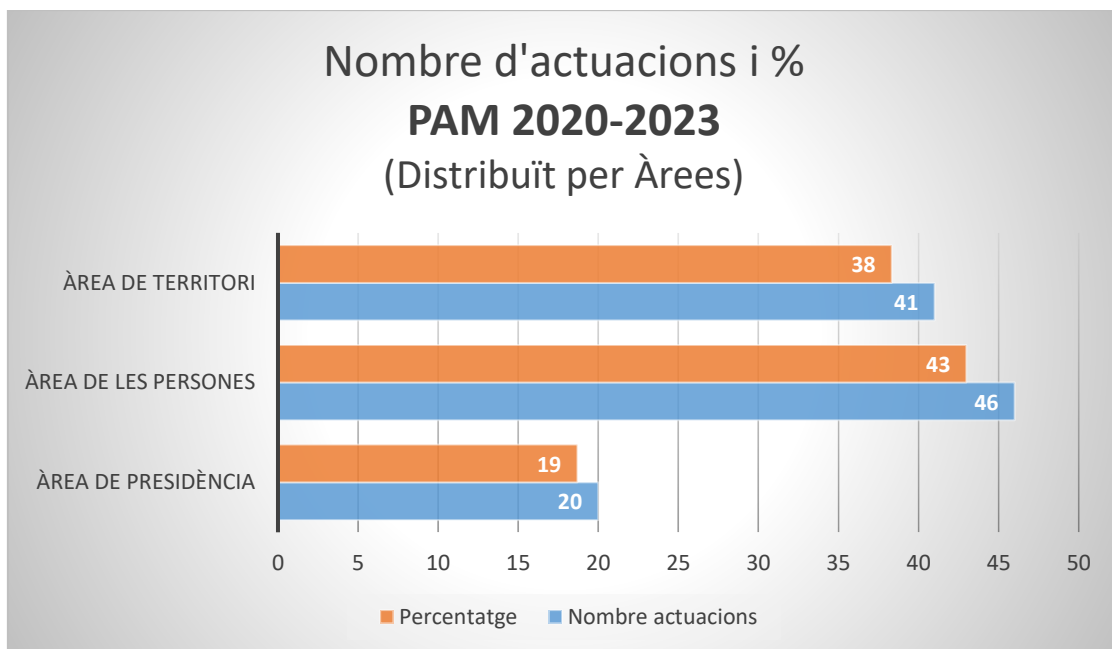


PAM 2020-2023:

Distribució de les actuacions del PAM 2020-2023, per les diferents Àrees de l'Ajuntament:

		%
TOTAL ACTUACIONS	107	100%
Àrea de Presidència	20	19
Àrea de les Persones	46	43
Àrea de Territori	41	38

Gràfica de la distribució del nombre de les actuacions del PAM 2020-2023 entre les diferents àrees i el seu percentatge respecte al total.



A data 25 de març de 2022, l'estat d'execució de les actuacions del PAM 20-23 de l'Ajuntament d'Esparreguera, ens indicava el següent percentatge:

Estat d'execució global

46,03%

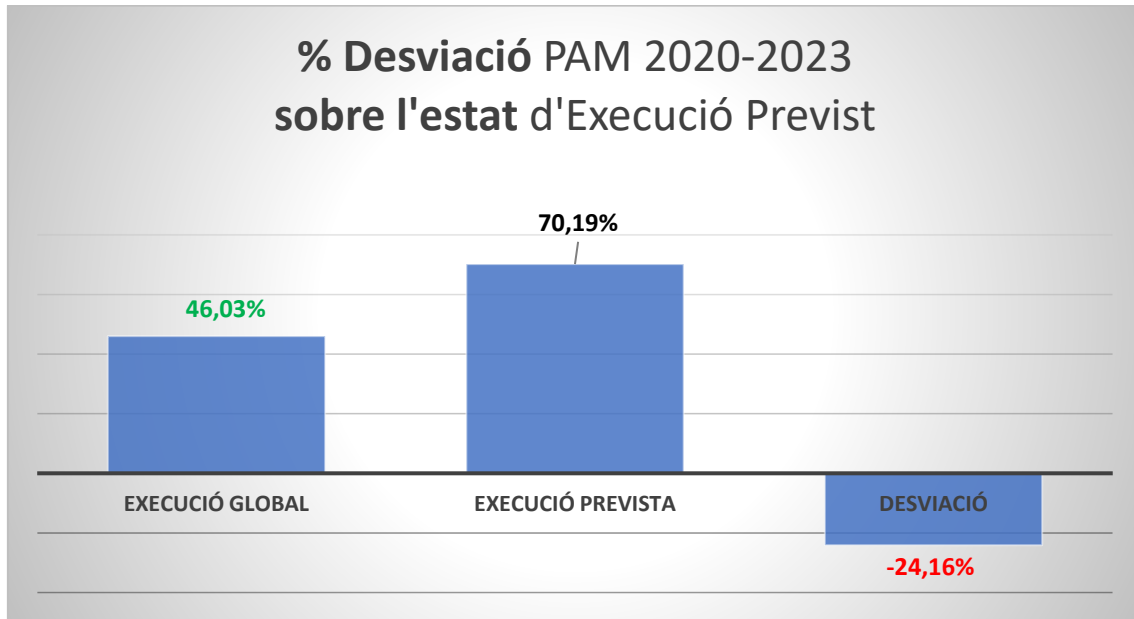
Aquest és l'índex percentual sobre l'estat d'execució global del PAM 2020-2023, a data de la revisió (25-03-2022).

Taula de desviació (%) entre l'estat d'execució actual i l'estat d'execució previst, respecte les actuacions del PAM 2020-2023:

	%
Execució global	46.03%
Execució prevista	70.19%
Desviació	-24,16%



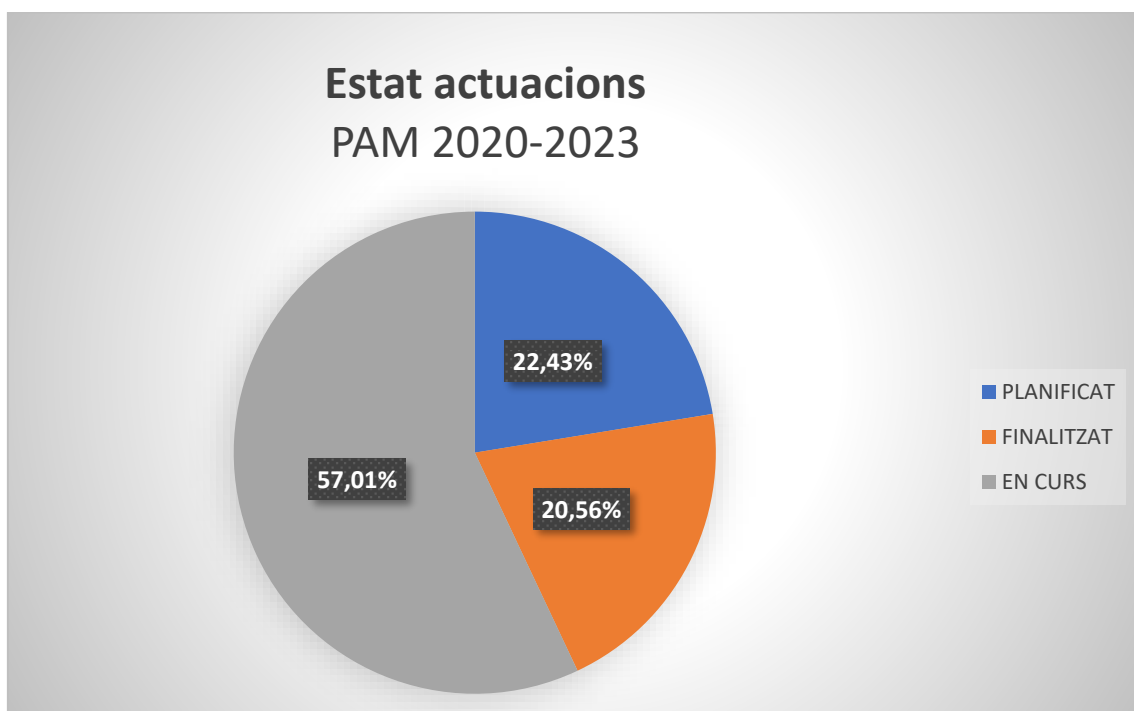
Gràfica sobre el % de desviació sobre l'estat d'execució del PAM 2020-2023:



Les 107 actuacions del PAM es classifiquen atenent al seu estat en:

Estat Actuacions	Núm. actuacions	100 %
PLANIFICAT	24	22,43 %
FINALITZAT	22	20,56 %
EN CURS	61	57,01 %

Gràfica sobre el percentatge de distribució dels diferents ESTATS de les actuacions:





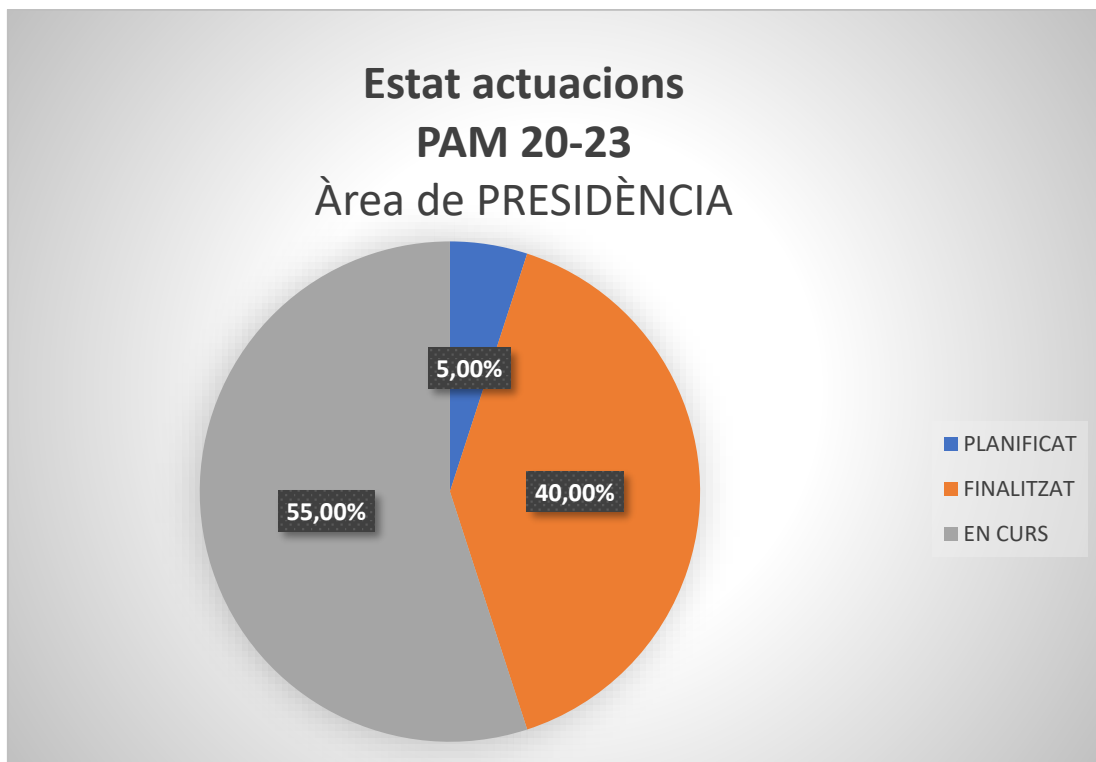
Aquesta classificació per àrees és la següent:

Àrea de PRESIDÈNCIA

La totalitat de les 20 actuacions del PAM 2020-2023 té aquesta classificació distribuïda segons el seu "ESTAT" actual:

TOTAL ACTUACIONS	20	100%
PLANIFICAT	1	5,00 %
FINALITZAT	8	40,00 %
EN CURS	11	55,00 %

Gràfica sobre el percentatge de distribució dels diferents ESTATS de les actuacions:

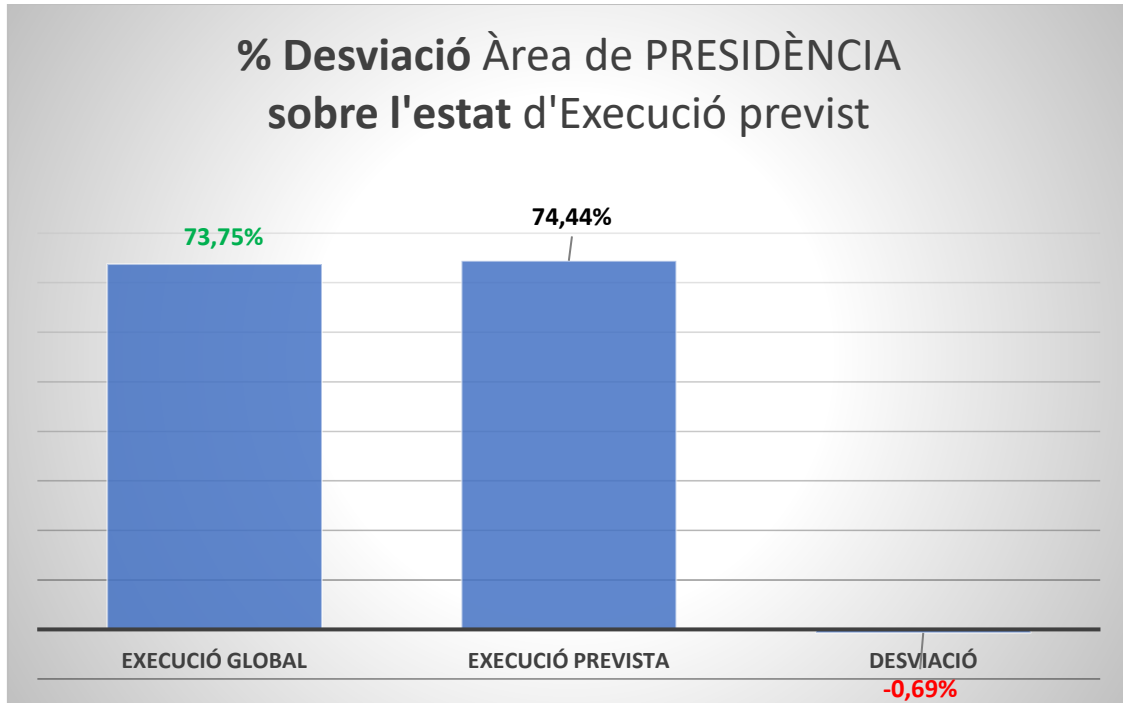


Taula indicativa del percentatge de desviació entre l'estat d'execució actual i l'estat d'execució previst, de l'Àrea de Presidència:

	%
Execució global	73,75 %
Execució prevista	74,44 %
Desviació	-0,69 %



Gràfica sobre el % de desviació sobre l'estat d'execució del PAM 2020-2023, de l'Àrea de Presidència:



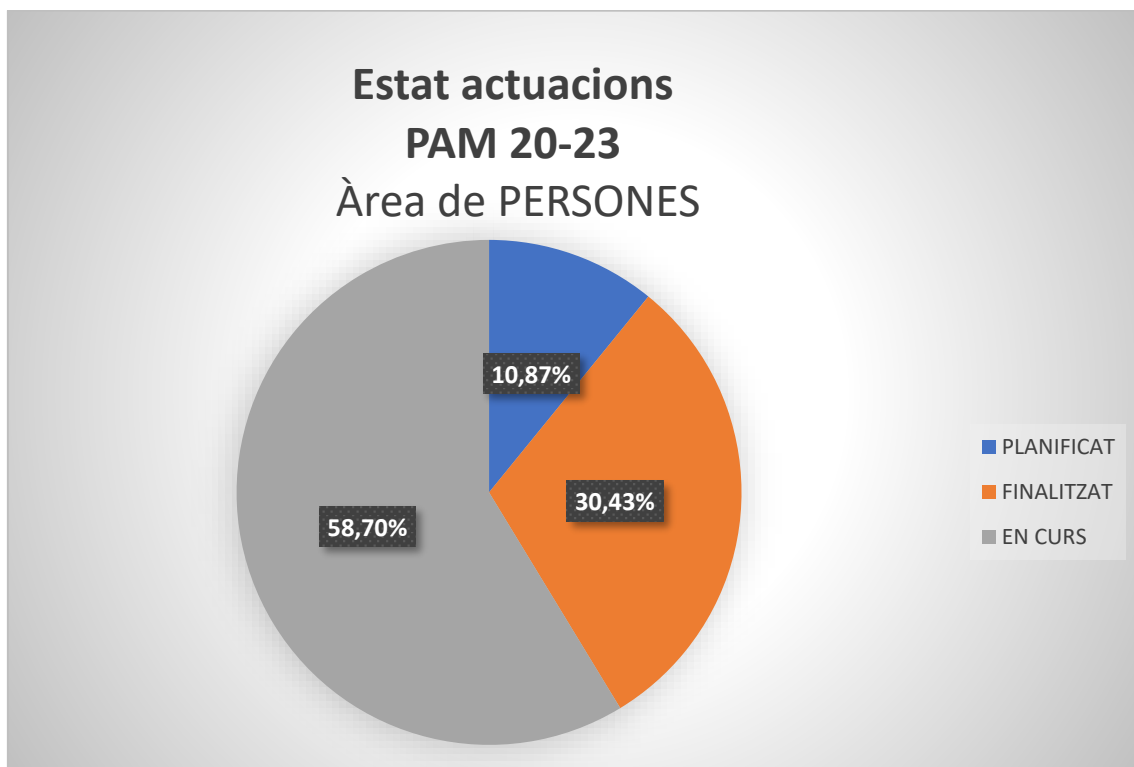


Àrea de PERSONES

La totalitat de les 46 actuacions del PAM 2020-2023 té aquesta classificació distribuïda segons el seu "ESTAT" actual:

		%
TOTAL ACTUACIONS	46	100%
PLANIFICAT	5	10,87 %
FINALITZAT	14	30,43 %
EN CURS	27	58,70 %

Gràfica sobre el percentatge de distribució dels diferents ESTATS de les actuacions:

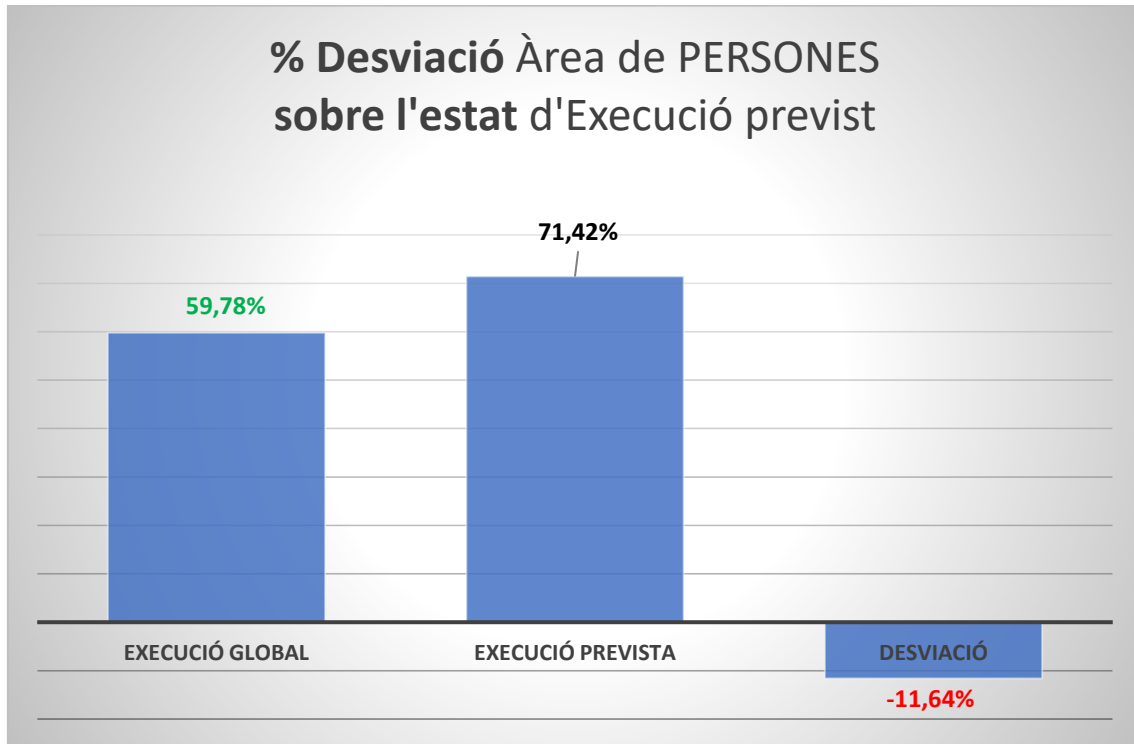


Taula indicativa del percentatge de desviació entre l'estat d'execució actual i l'estat d'execució previst, de l'Àrea de Persones:

	%
Execució global	59,78%
Execució prevista	71,42%
Desviació	-11,64%



Gràfica sobre el % de desviació sobre l'estat d'execució del PAM 2020-2023, de l'Àrea de Persones:



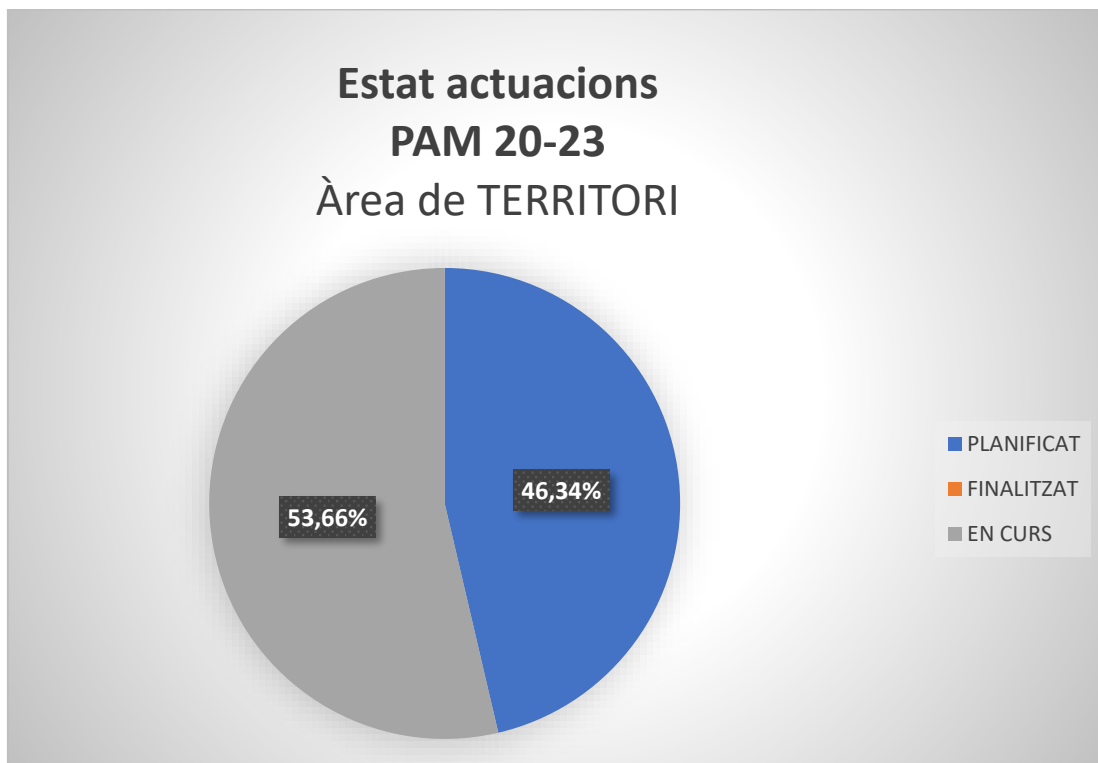


Àrea de TERRITORI

La totalitat de les 41 actuacions del PAM 2020-2023 té aquesta classificació distribuïda segons el seu "ESTAT" actual:

		%
TOTAL ACTUACIONS	41	100%
PLANIFICAT	19	46,34 %
FINALITZAT	0	0,00 %
EN CURS	22	53,66 %

Gràfica sobre el percentatge de distribució dels diferents ESTATS de les actuacions:



Taula indicativa del percentatge de desviació entre l'estat d'execució actual i l'estat d'execució previst, de l'Àrea de Territori:

	%
Execució actual	17,07%
Execució prevista	66,75%
Desviació	-49,68%



Gràfica sobre el % de desviació sobre l'estat d'execució del PAM 2020-2023, de l'Àrea de Territori:

