


## INFORME SEMESTRAL SEGUIMENT DEL PAM 2020-2023





Identificació del document  
Informe semestral de seguiment del Pla d'Actuació Municipal

## INFORME

Referències normatives:

- Llei 19/2013, de 9 de desembre, reguladora de la transparència, accés a la informació pública i bon govern.
- Llei 19/2014, de 29 de desembre, reguladora de la transparència, accés a la informació pública i bon govern.
- Llei 40/2015, d'1 d'octubre, reguladora del Règim Jurídic del Sector Públic.

Període de dades:

El present informe analitza les dades del període comprès entre els mesos d'abril a octubre de 2022.

*Data revisió de dades dia 14 d'octubre de 2022.*

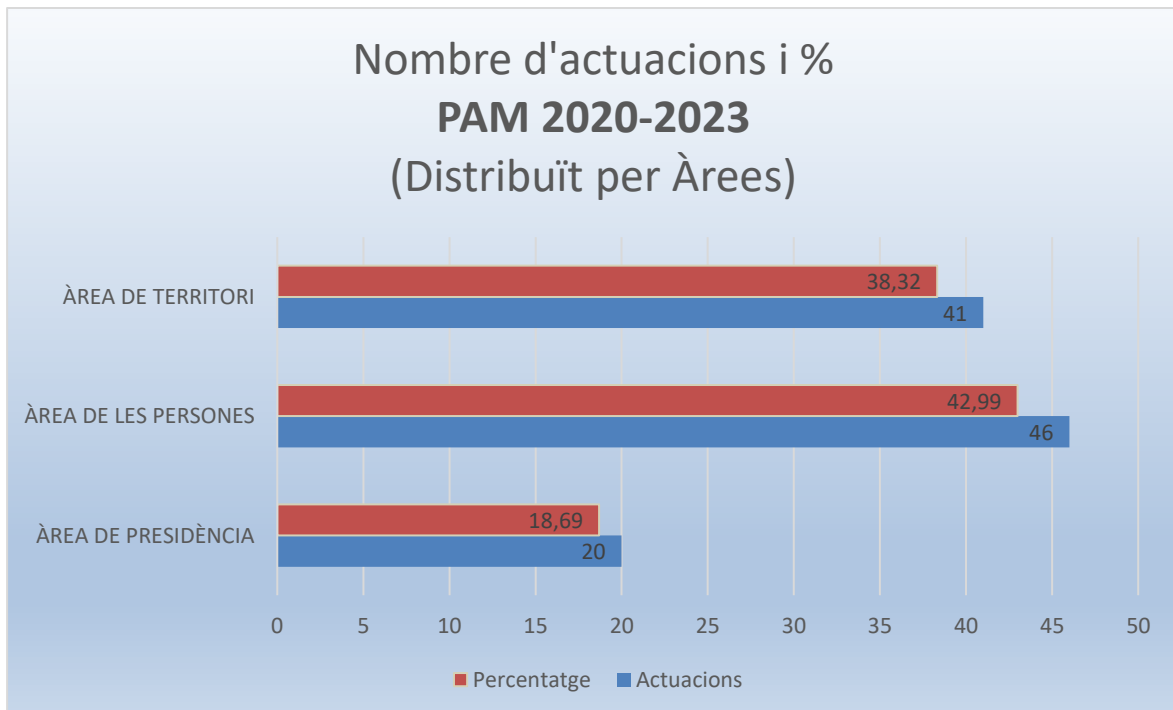


PAM 2020-2023:

Distribució de les actuacions del PAM 2020-2023, per les diferents Àrees de l'Ajuntament:

		%
<b>TOTAL ACTUACIONS</b>	<b>107</b>	<b>100%</b>
Àrea de Presidència	20	18,69
Àrea de les Persones	46	42,99
Àrea de Territori	41	38,32

Gràfica de la distribució del nombre de les actuacions del PAM 2020-2023 entre les diferents àrees i el seu percentatge respecte al total.



A data 14 d'octubre de 2022, l'estat d'execució de les actuacions del PAM 2020-23 de l'Ajuntament d'Esparreguera, ens indicava el següent percentatge:

Estat d'execució global

**56,59 %**

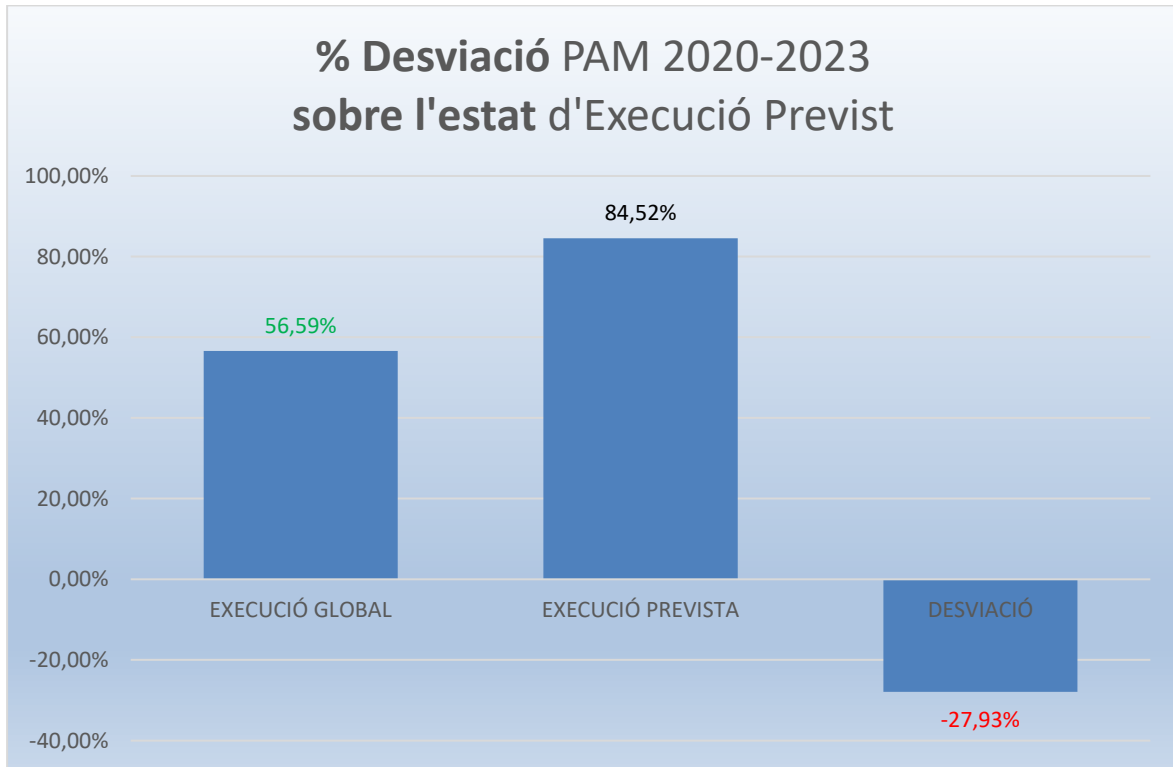
Aquest és l'índex percentual sobre l'estat d'execució global del PAM 2020-2023, a data de la revisió (14-10-2022).

Taula de desviació (%) entre l'estat d'execució actual i l'estat d'execució previst, respecte les actuacions del PAM 2020-2023:

	%
Execució global	56,59 %
Execució prevista	84,52 %
<b>Desviació</b>	<b>-27,93%</b>



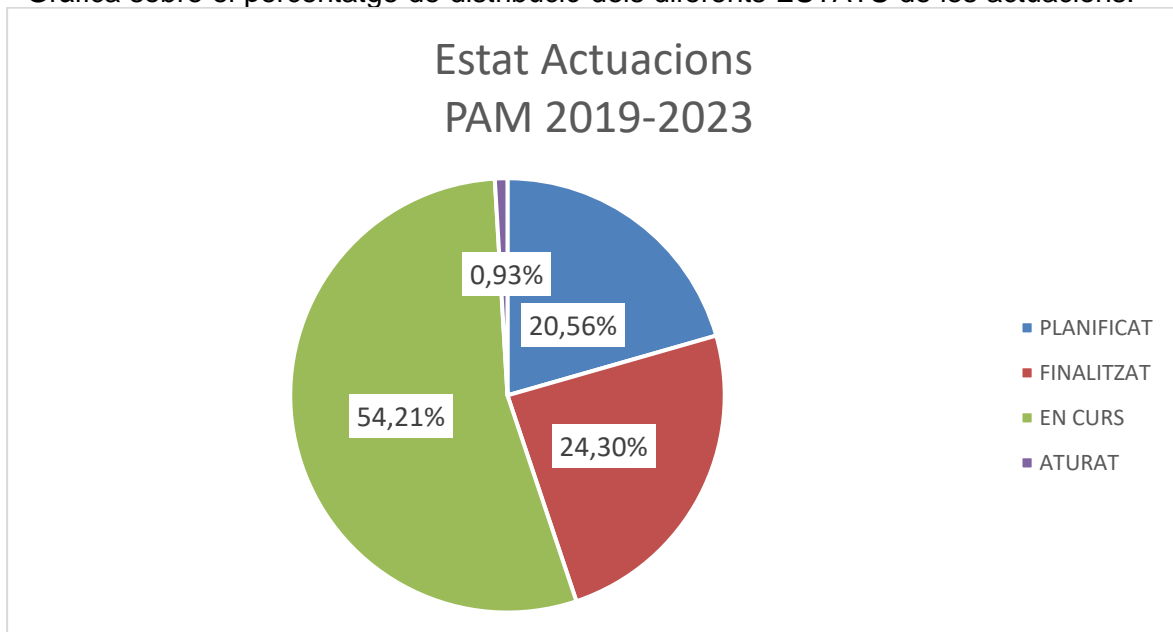
Gràfica sobre el % de desviació sobre l'estat d'execució del PAM 2020-2023:



Les 107 actuacions del PAM es classifiquen atenent al seu estat en:

Estat Actuacions	Núm. actuacions	100 %
PLANIFICAT (NO INICIADES)	22	20.56 %
FINALITZAT	26	24.30%
EN CURS	58	54.21 %
ATURAT	1	0.93 %

Gràfica sobre el percentatge de distribució dels diferents ESTATS de les actuacions:





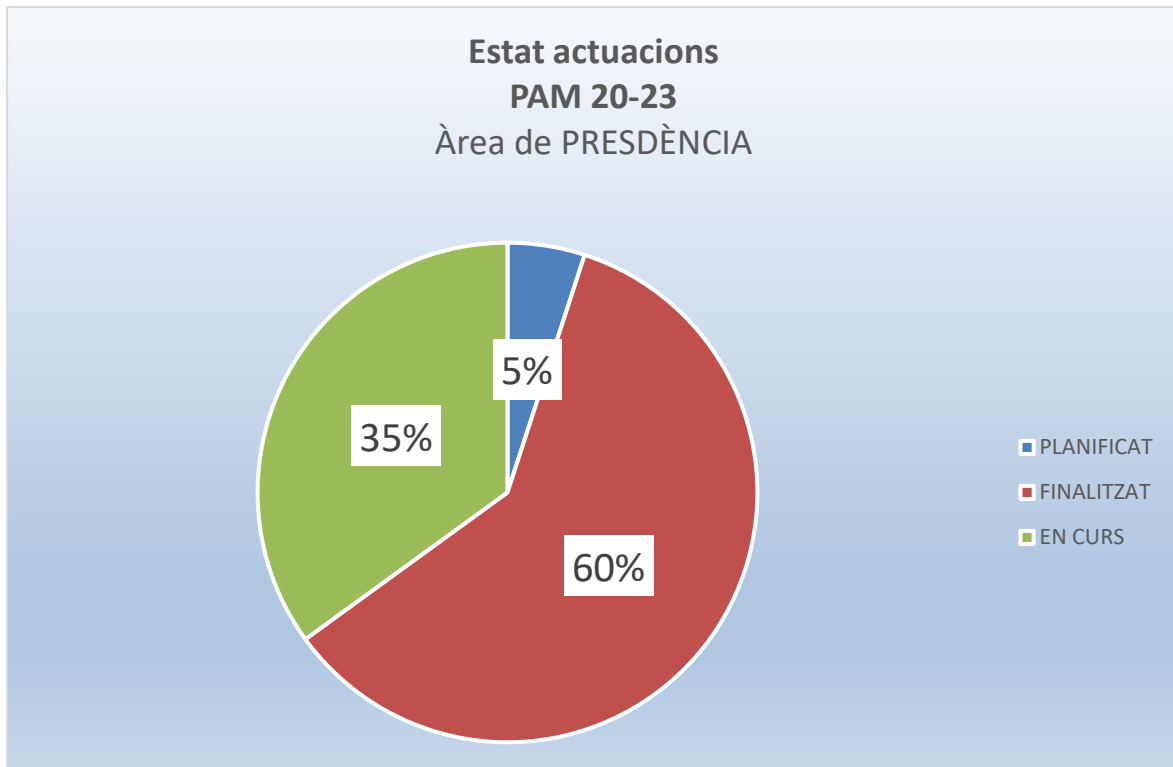
Aquesta classificació per àrees és la següent:

*Àrea de PRESIDÈNCIA*

La totalitat de les 20 actuacions del PAM 2020-2023 té aquesta classificació distribuïda segons el seu "ESTAT" actual:

<b>TOTAL ACTUACIONS</b>	<b>20</b>	<b>100%</b>
PLANIFICAT (NO INICIADES)	1	5 %
FINALITZAT	12	60 %
EN CURS	7	35 %

Gràfica sobre el percentatge de distribució dels diferents ESTATS de les actuacions:

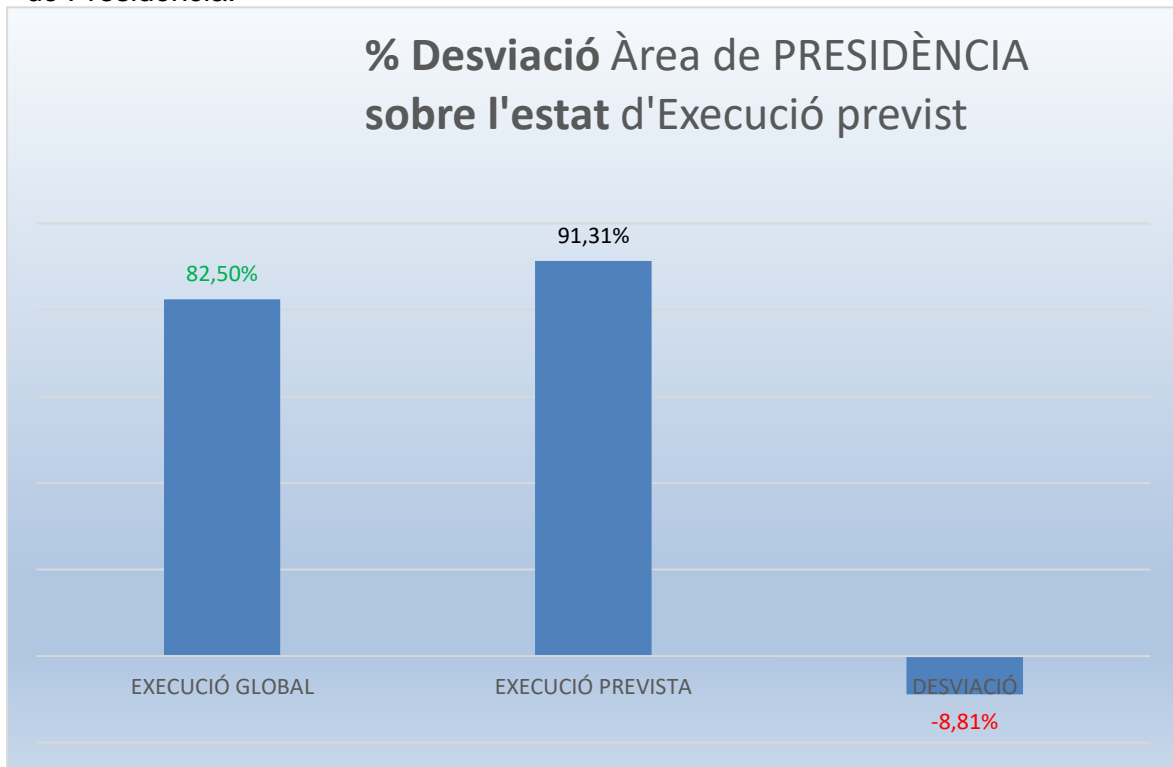


Taula indicativa del percentatge de desviació entre l'estat d'execució actual i l'estat d'execució previst, de l'Àrea de Presidència:

	%
Execució global	82,50 %
Execució prevista	91,31 %
<b>Desviació</b>	<b>-8,81 %</b>



Gràfica sobre el % de desviació sobre l'estat d'execució del PAM 2020-2023, de l'Àrea de Presidència:





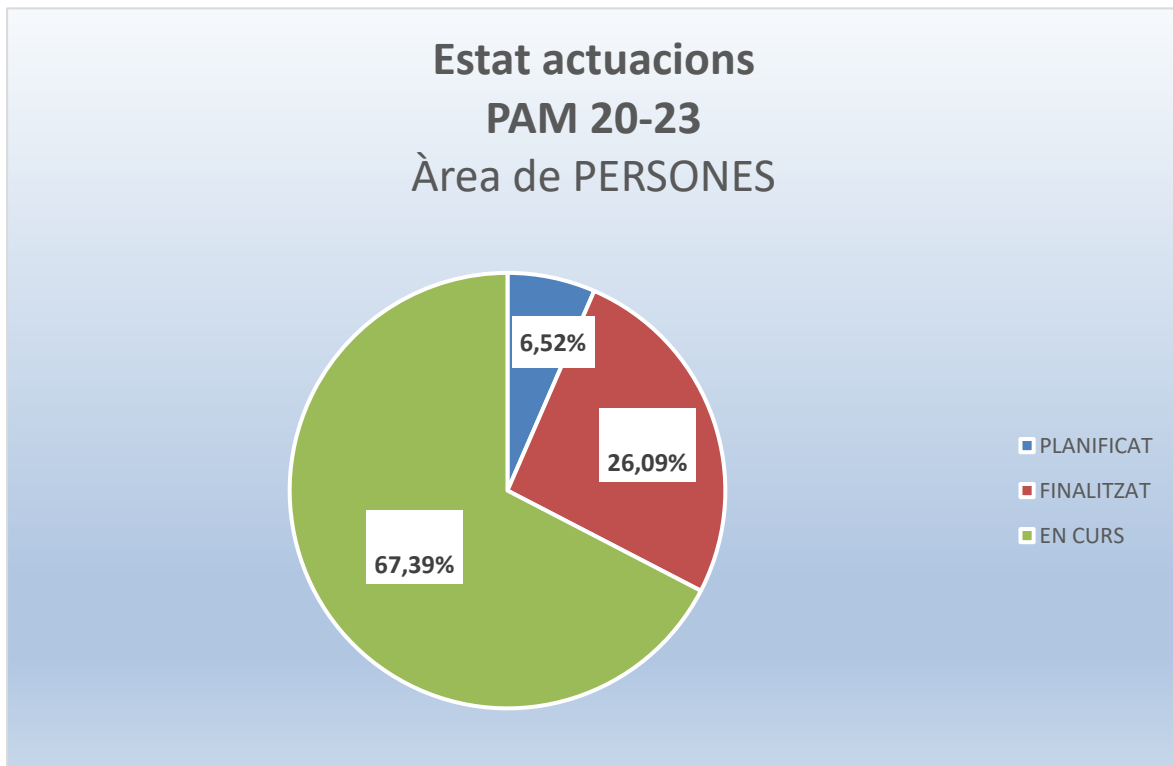
## Àrea de PERSONES

---

La totalitat de les 46 actuacions del PAM 2020-2023 té aquesta classificació distribuïda segons el seu "ESTAT" actual:

		%
<b>TOTAL ACTUACIONS</b>	<b>46</b>	<b>100%</b>
PLANIFICAT (NO INICIADES)	3	6,52 %
FINALITZAT	12	26,09 %
EN CURS	31	67,39%

Gràfica sobre el percentatge de distribució dels diferents ESTATS de les actuacions:

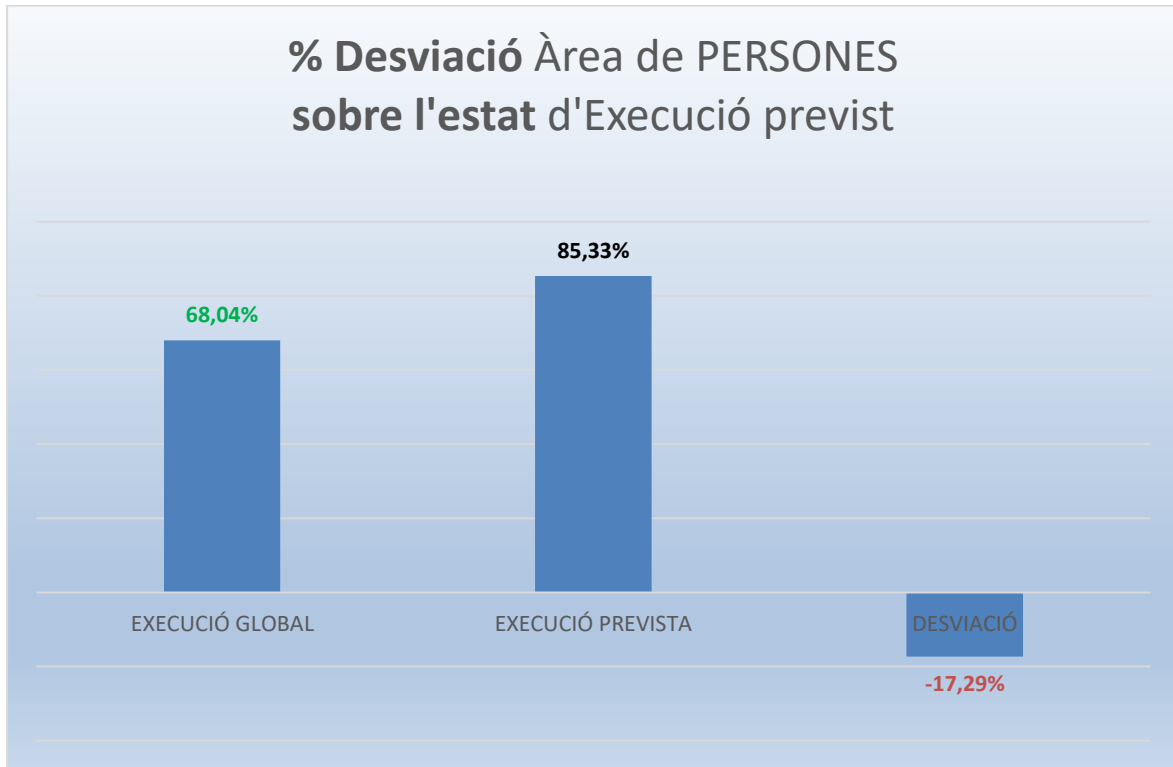


Taula indicativa del percentatge de desviació entre l'estat d'execució actual i l'estat d'execució previst, de l'Àrea de Persones:

	%
Execució global	68,04%
Execució prevista	85,33%
<b>Desviació</b>	<b>-17,29%</b>



Gràfica sobre el % de desviació sobre l'estat d'execució del PAM 2020-2023, de l'Àrea de Persones:







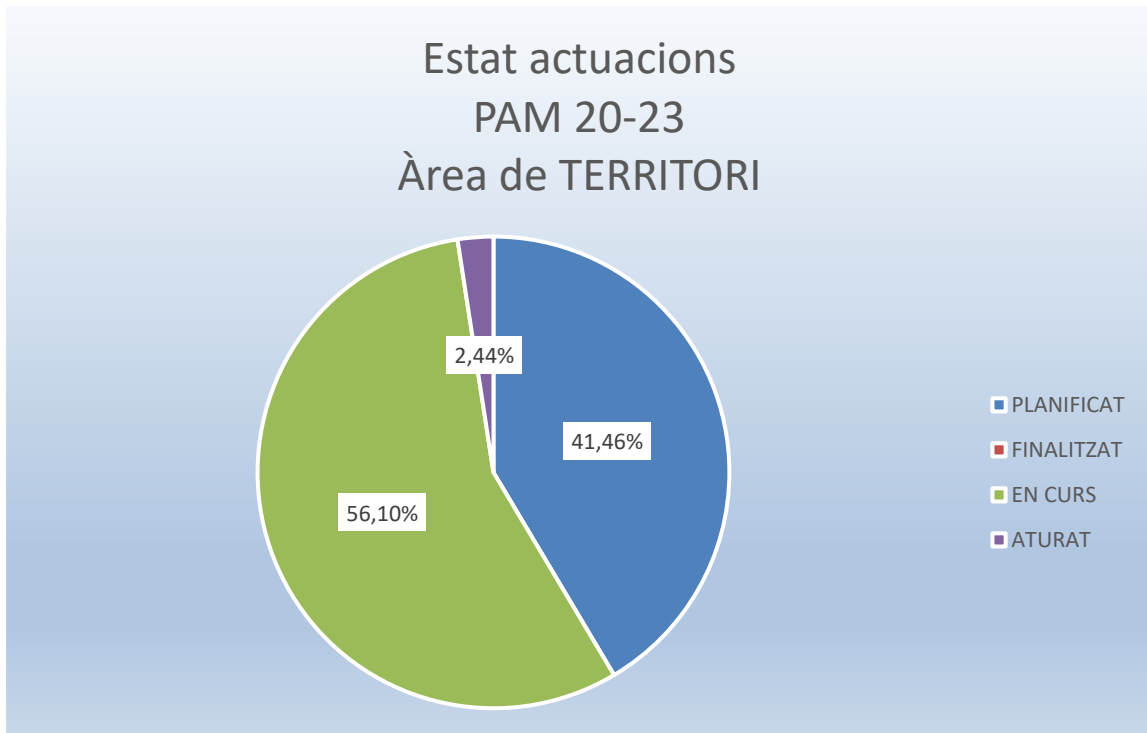
## Àrea de TERRITORI

---

La totalitat de les 41 actuacions del PAM 2020-2023 té aquesta classificació distribuïda segons el seu "ESTAT" actual:

		%
<b>TOTAL ACTUACIONS</b>	<b>41</b>	<b>100 %</b>
PLANIFICAT (NO INICIADES)	17	41,46 %
FINALITZAT	0	0,0 %
EN CURS	23	56,10 %
ATURAT	1	2,44 %

Gràfica sobre el percentatge de distribució dels diferents ESTATS de les actuacions:



Taula indicativa del percentatge de desviació entre l'estat d'execució actual i l'estat d'execució previst, de l'Àrea de Territori:

	%
Execució actual	31,10%
Execució prevista	80,31%
<b>Desviació</b>	<b>-49,21%</b>



Gràfica sobre el % de desviació sobre l'estat d'execució del PAM 2020-2023, de l'Àrea de Territori:

